

УТВЕРЖДАЮ

Зам. директора Савин В.В. Савин В.В.

« 9 » января 2020 г.

## ПРОЕКТ УХОДА ЗА ЛЕСАМИ

Гиреживание

(вид рубки)

## 1. Общие сведения

Наименование субъекта Российской Федерации	Липецкая область
Наименование лесничества (лесопарка)	Чаплыгинское
Наименование участкового лесничества	<u>Дубовское</u>
Целевое назначение лесов	Защищенные
Категория защитных лесов	<u>леса, расположенные в границах парка и др.</u>
Договор купли-продажи лесных насаждений	<u>ДКП № 68 от 30.12.2019г.</u>

## 2. Местоположение и площадь участка

Номер лесного квартала	<u>34</u>
Номер лесотаксационного выдела	<u>18</u>
Общая площадь	<u>0,8</u>
Состав насаждения	<u>9С 1Б</u>
Тип леса, бонитет	<u>ССРТ В2 1</u>
Возраст	<u>40</u>
Полнота	<u>0,8</u>
Происхождение	Искусственное

## 3. Характеристика лесорастительных и других условий

Элемент рельефа	равнинный
Тип лесорастительных условий	<u>ССРТ В2</u>
Размещение деревьев, подлежащих удалению или сохранению (равномерное, групповое, куртинное)	Равномерное
Другие условия	

## 4. Основные нормативы мероприятия

Интенсивность рубки	<u>22%</u>
Исходный запас	<u>140 м<sup>3</sup></u>
Объем вырубаемой древесины	<u>31 м<sup>3</sup></u>
Характеристика вырубаемой части насаждения	В соответствии с п. 22 Правил ухода за лесами

## 5 Содержание, этапы работ, сроки их исполнения и результаты

№№	Этапы работ	Сроки выполнения	Проектируемые результаты по этапам
1	2	3	4
1	Подготовительные лесосечные работы	По договору купли-продажи	Создание необходимых условий для безопасного и эффективного выполнения основных и заключительных лесосечных работ
2	Основные лесосечные работы	По договору купли-продажи	Процессы, связанные с осуществлением рубок лесных насаждений (валка, трелевка древесины, частичная ее переработка, хранение древесины в лесу и иные процессы, технологически связанные с рубками лесных насаждений)

3	Заключительные этапы лесосечных работ	По договору купли-продажи	Очистка (доочистка) мест рубки от порубочных остатков.
4	Уценка и оценка результатов работ	За 14 дней до окончания рубки	Акт осмотра лесосеки

6. Характеристика участка и его элементов (насаждения, древостоя и др.): исходных, сохраняемых при проведении мероприятий, проектируемых после проведения мероприятий.

Проектируемая характеристика насаждения после проведения мероприятия по уходу за лесами	Состав - <i>100</i>	Полнота - <i>0,7</i>
---	---------------------	----------------------

7. Технология выполнения работ:

- разметка в натуре границ погрузочных пунктов, магистральных и пасечных волосков (технологических коридоров), производственных и бытовых площадок;
- разметка в натуре границ мест размещения лесных складов;
- рубка деревьев на площадках погрузочных пунктов, трассах волосков, в местах размещения лесных складов, включая виды (породы) деревьев и кустарников, заготовка которых не допускается;
- рубка аварийных деревьев за границами лесосеки, угрожающих безопасной работе, включая виды (породы) деревьев и кустарников, заготовка которых не допускается;
- установка информационных знаков

Проект составил начальник *Дубовского* мастерского уч. *Жислев Н.А* *Жисл*  
(Ф.И.О, подпись)

« *9* » *января* 20 *20* г.

С проектом проведения мероприятий, технологией и этапами работ ознакомился

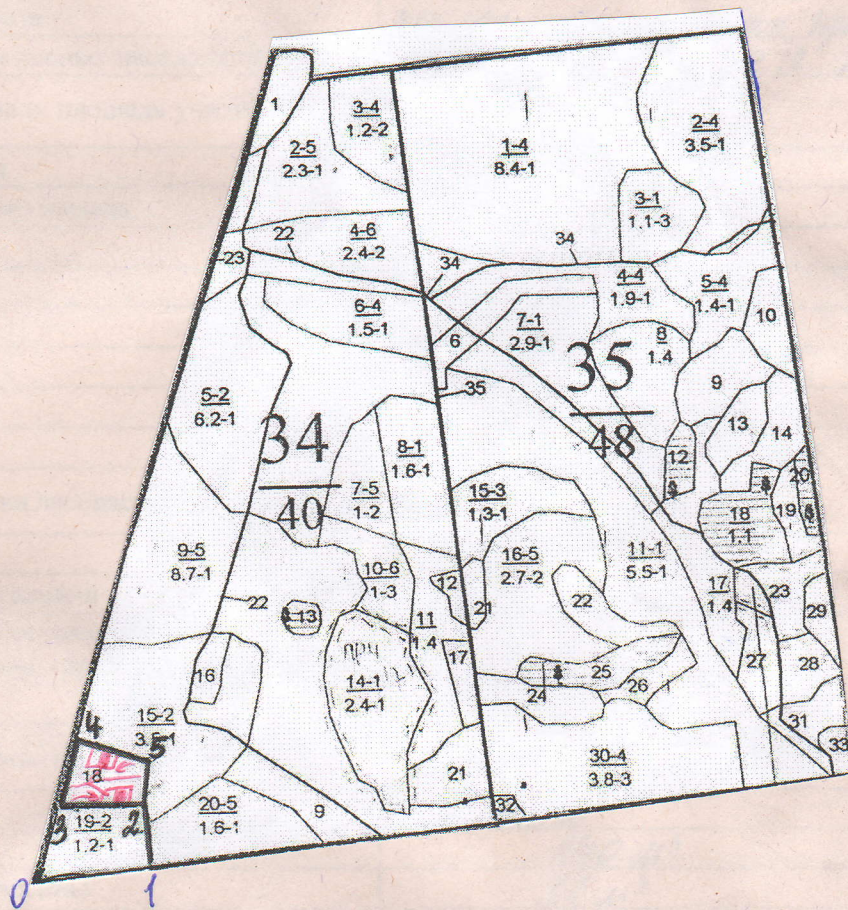
« *15* » *января* 20 *20* г. вальщик *Старых В.Н. Вет* *Вет*  
(подпись)

С технологией работ и этапами работ по проекту ознакомил исполнитель

начальник *Дубовского* мастерского участка *Жислев Н.А* *Жисл*  
(Ф.И.О, подпись)

« *9* » *января* 20 *20* г.



ТЕХНОЛОГИЧЕСКАЯ СХЕМА  
РУБКИ ЛЕСА



Румбы и длины линий

№№ точек	Румбы, град	Длины линий, м
0-1	ЮЗ	84
1-2	СЗ	4
2-3	СЗ	89
3-4	СВ	17
4-5	ЮВ	69
5-2	ЮЗ	9

УСЛОВНЫЕ ОБОЗНАЧЕНИЯ

- Технологическая (лесовозная) дорога
- Технологический (погрузочный) пункт 
- Магистральный технологический волок
- Пасечный технологический волок 
- Места размещения бытовых помещений