

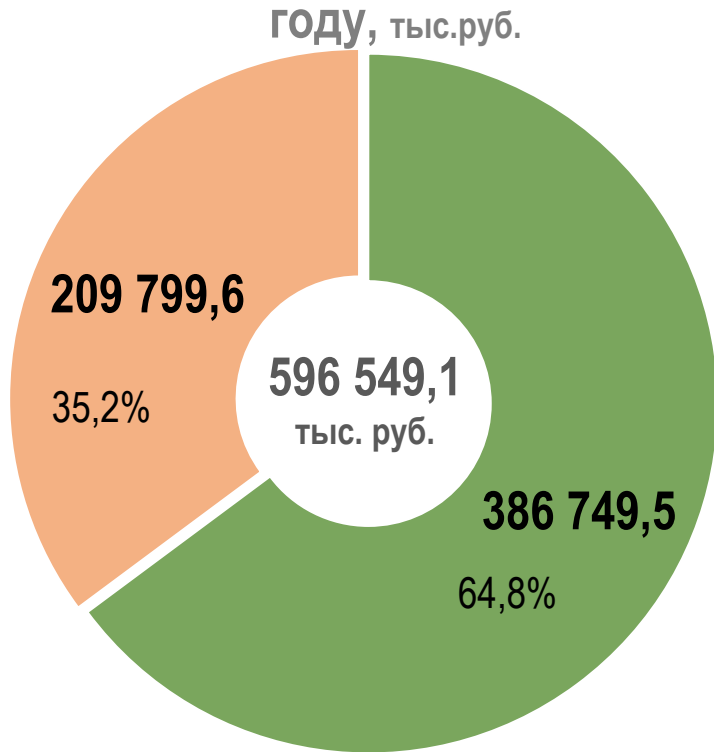


Управление лесного хозяйства Липецкой области

Итоги работы за 2023 год



Общий объем финансирования в 2023



Областной бюджет

Федеральный бюджет

Финансирование регионального проекта

«Сохранение лесов»
НП «Экология»

Исполнение бюджетов
Всего - 99,9%

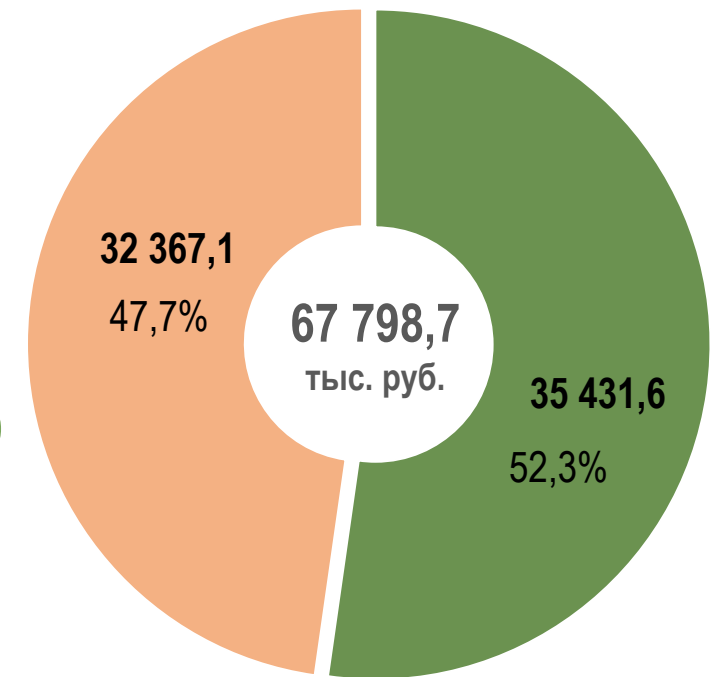
ФБ - 100 %

ОБ - 99,7 %

Исполнение РП

ФБ - 100 %

ОБ - 100 %





Мероприятия	План	Освоено на 01. 01. 2024		
● Оснащение учреждений лесопожарной техникой и оборудованием	4 058,4 тыс. руб.	4 058,4 тыс. руб.	Приобретено лесопожарной техники и оборудования	20 ед.
● Увеличение площади лесовосстановления и лесоразведения на землях лесного фонда	28 180,8 тыс. руб.	28 180,8 тыс. руб.	Увеличена площадь лесовосстановления и лесоразведения	255,6 га
● Сформирован запас лесных семян	127,9 тыс. руб.	127,9 тыс. руб.	Заготовлено семян	135 кг

Ключевой показатель 2023 г.:

Отношение площади лесовосстановления и лесоразведения к площади вырубленных и погибших лесных насаждений

102,94 % (план 81,0)

Областной бюджет

35,4 млн.руб.



Подготовка почвы

100,6 га

Посадка

108,6 га

Дополнение лесных культур

328,1 га

Агроуход

2 221 га

Лесоводственный уход

192,4га

Рубки ухода в молодняках

421,8га



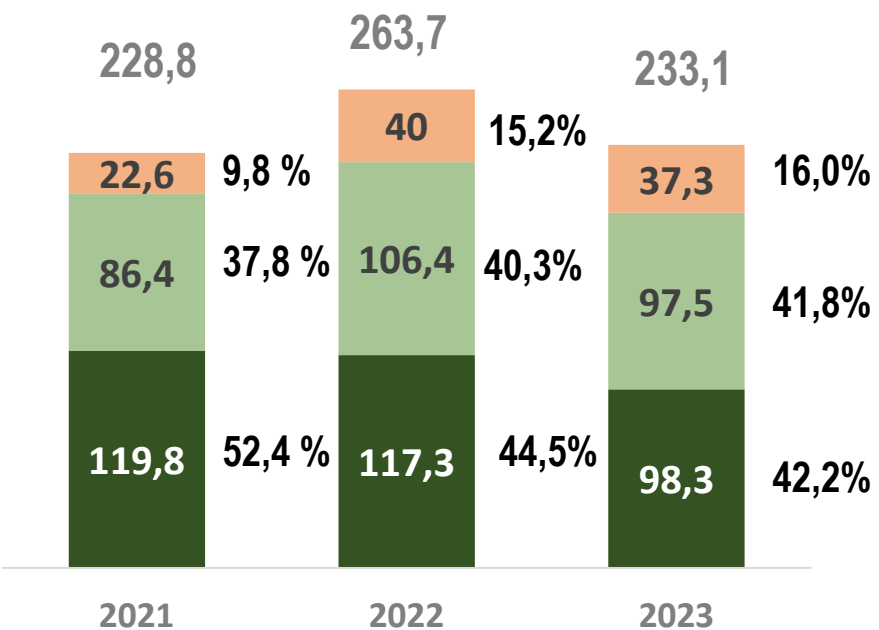


Всего - **233,1** млн.руб.

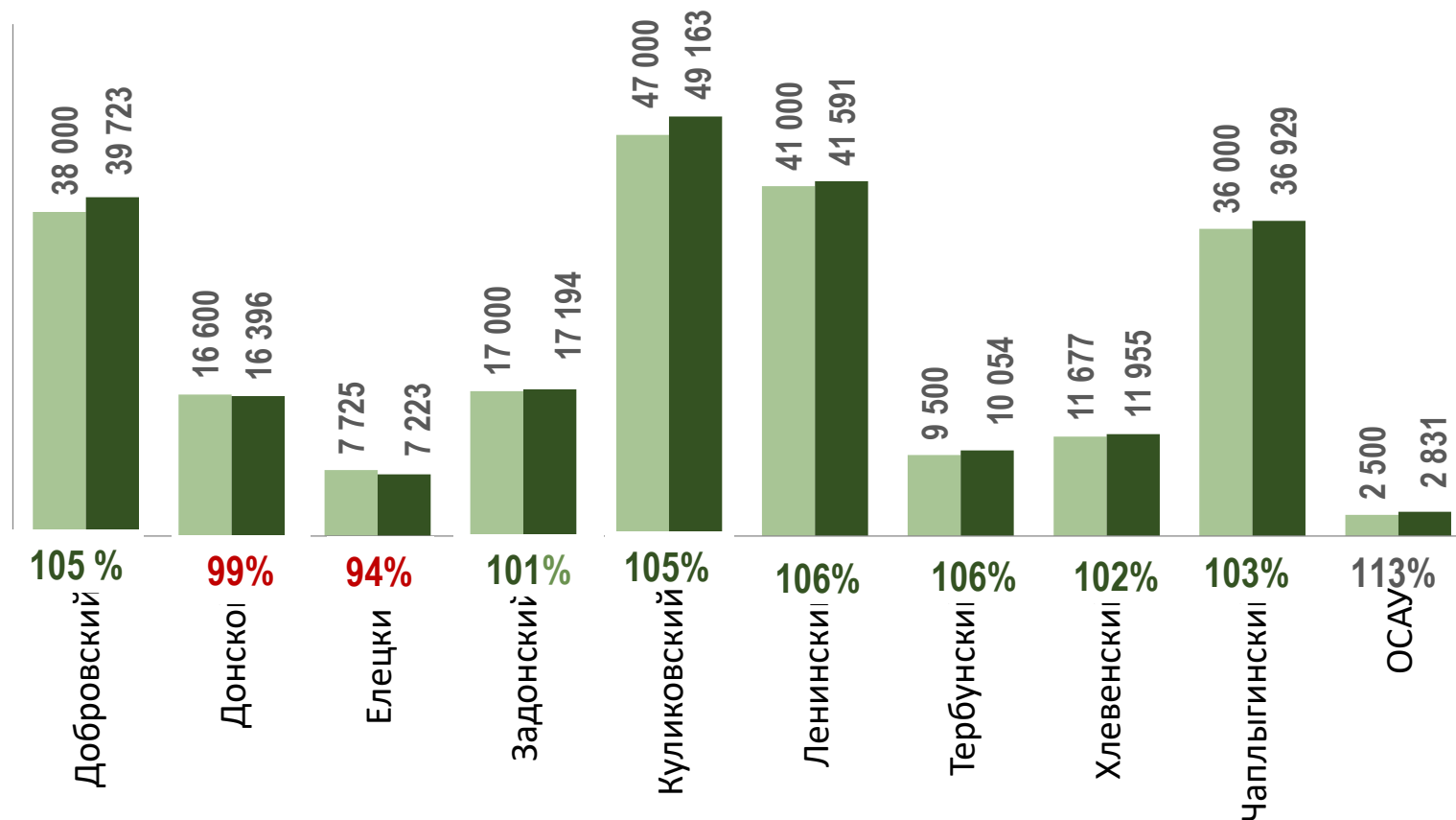
Снижение к 2022г. - на 12,5 %

Выполнение плана по доходам, %
превышение - на 3%

Структура доходов, млн. руб.



- от реализации древесины
- от переработки древесины
- от прочей деятельности



- План

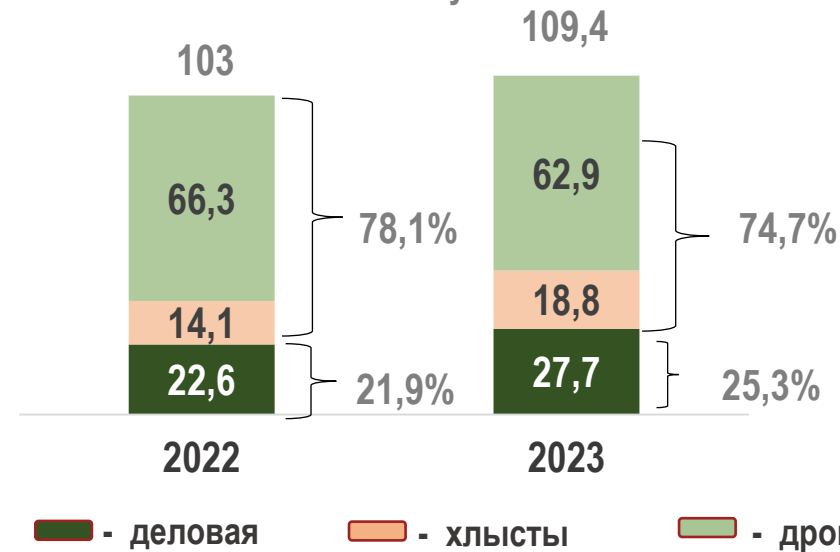
- факт

Всего **109,4** тыс. куб. м

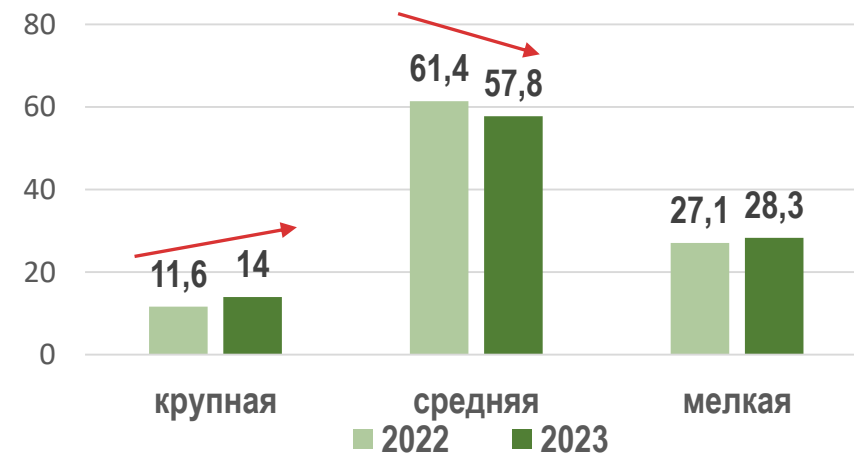
106% к 2022г.



Товарная структура ликвидной древесины, тыс. куб. м.

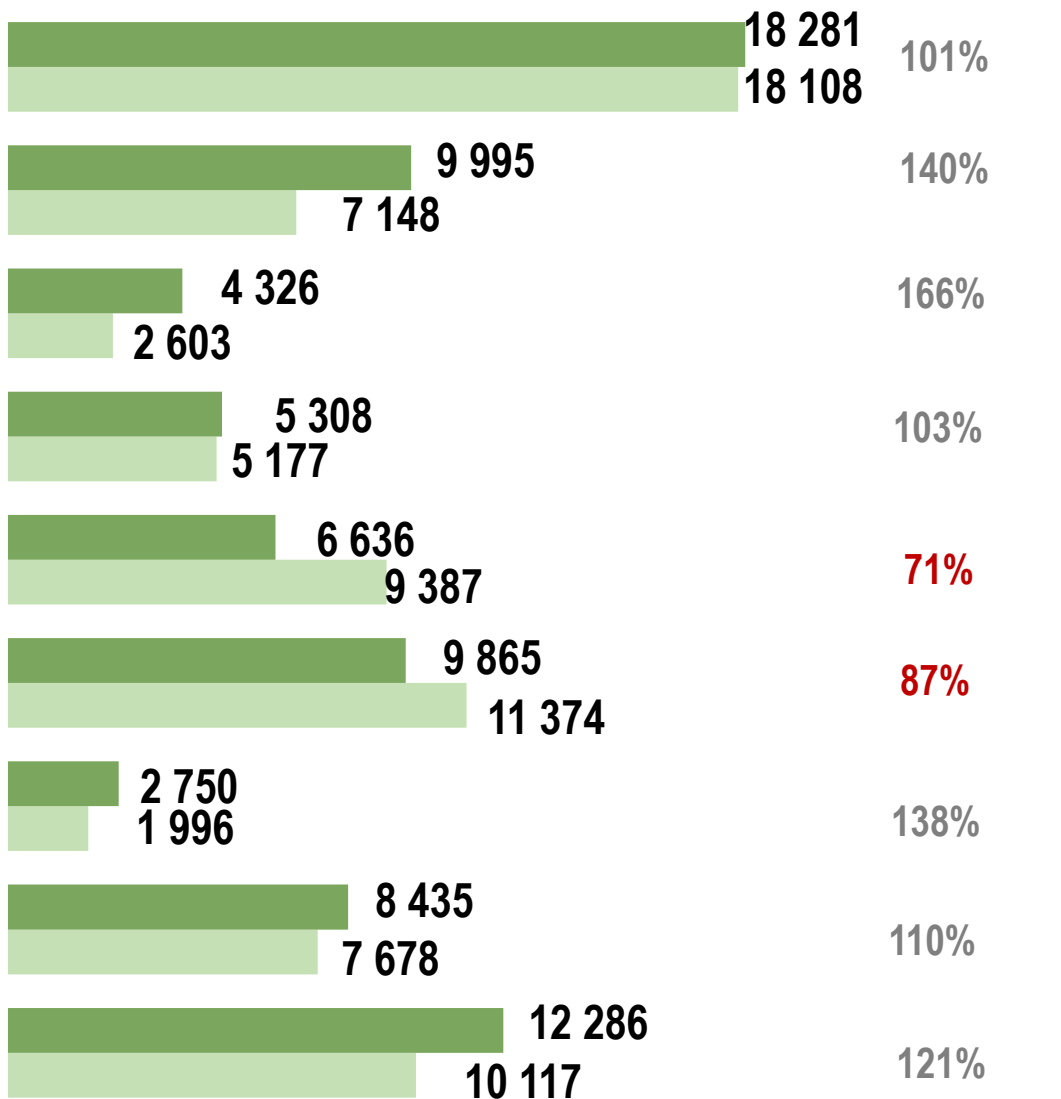


Структура деловой древесины, %



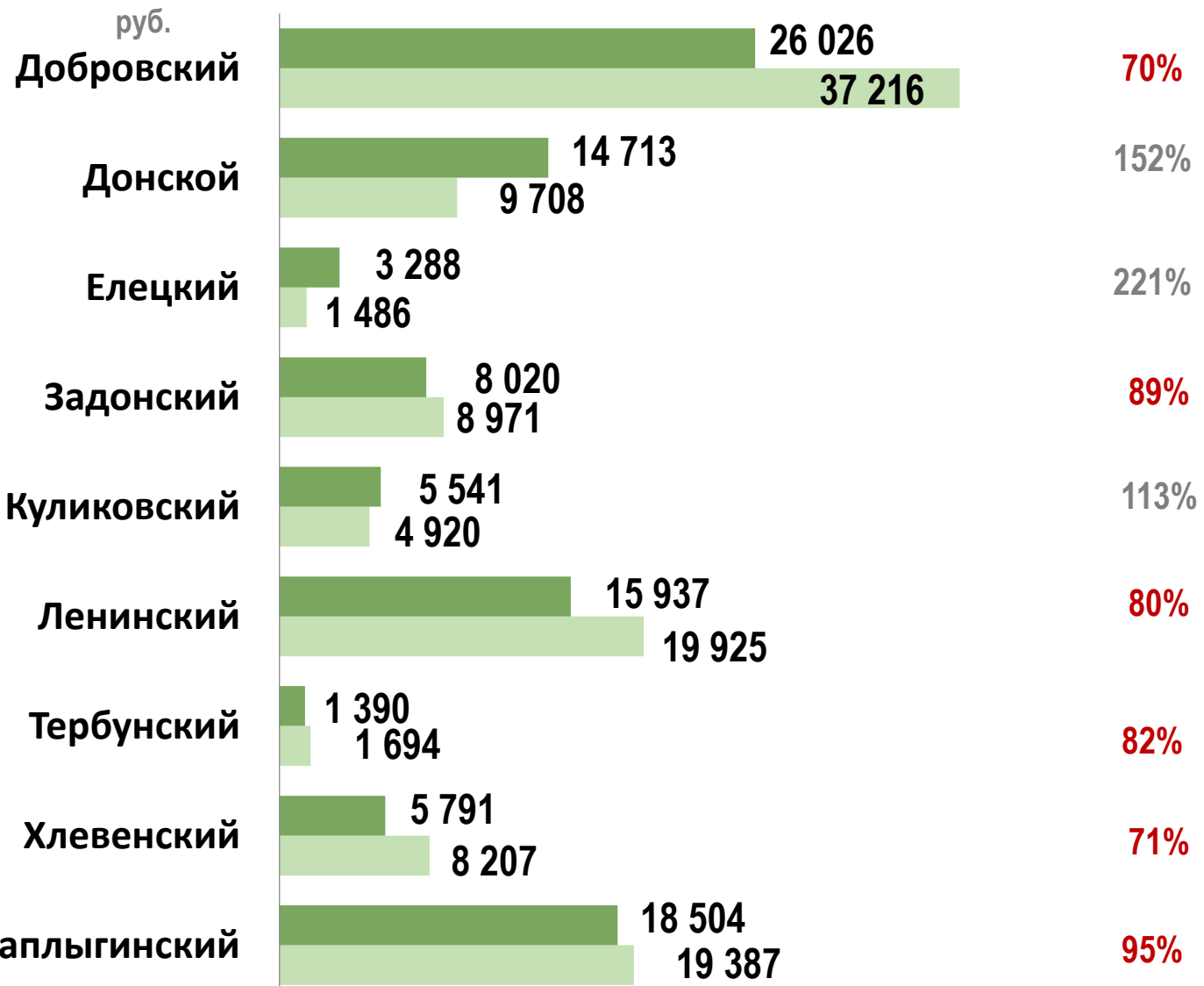


Реализовано **77,9** тыс.куб.м **105,8%** к 2022 г.



- 2022 год

Сумма от реализации **99,2** млн. **89%** % к 2022г.



- 2023 год

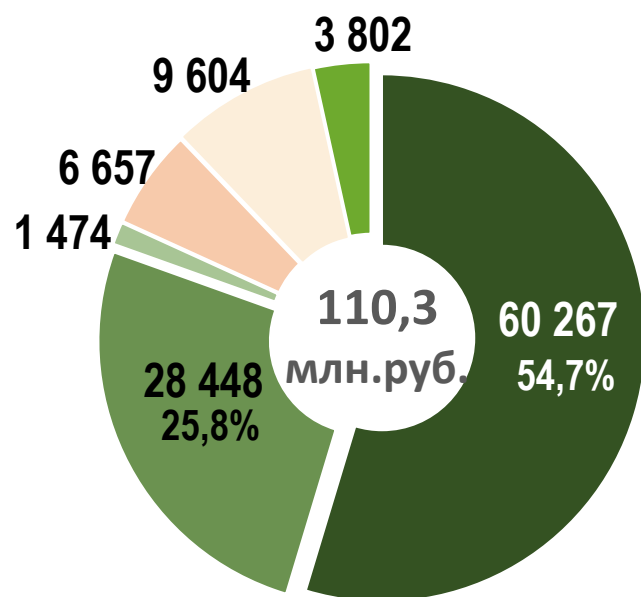
Выпуск товарной продукции в 2022-2023 гг.,

(в сопоставимых ценах) тыс.руб.

Всего - **110,3** млн.руб.

Рост - на **3,2%**

Структура товарной продукции

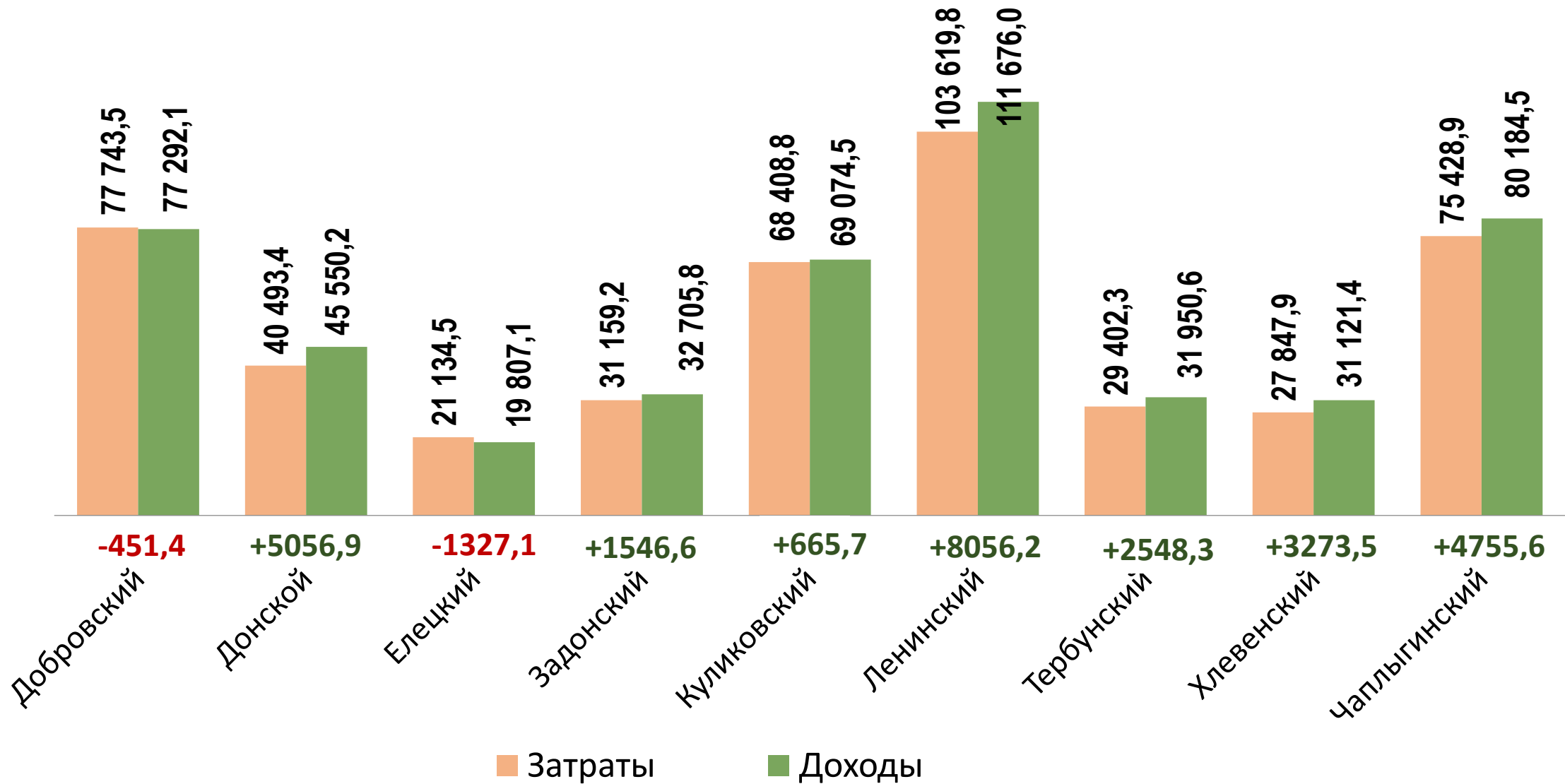


□ - 2022 год

■ - 2023 год

куб. м

Наименование учреждений	Всего древесины				в т.ч. Деловой			
	Заготовлено	Пущено в переработку	% переработки	Справочно (2022 г.), %	Заготовлено	Пущено в переработку	%	Справочно (2022 г.), %
ГАУ "Добровский лесхоз"	22474	1791	8,0	6,7	8696	1251	14,4	13,5
ГАУ "Донской лесхоз"	10488	64	0,6	2,1	4339	46	1,0	4,6
ГАУ "Елецкий лесхоз"	2964	492	16,6	15,5	13	33	254,6	75,2
ГАУ "Задонский лесхоз"	8452	1621	19,2	16,6	3448	1608	46,6	31,2
ГАУ "Куликовский лесхоз"	16884	7069	41,9	43,6	6264	5259	84,0	63,3
ГАУ "Ленинский лесхоз"	15199	3330	21,9	22,9	3978	1381	34,7	28,9
ГАУ "Тербунский лесхоз"	5988	2093	35,0	44,2	328	213	65,0	100
ГАУ "Хлевенский лесхоз"	8999	1409	15,7	4,9	2183	972	44,5	23,6
ГАУ "Чаплыгинский лесхоз"	17948	3890	21,7	17,6	5059	1571	31,1	34,1
ВСЕГО	109 396	21 757	19,9	19,9	31 521	12333	35,9	35,4



В среднем по области

53 067 руб.

118 %

В среднем по
лесхозам

38 790

114%

